

# CHECKLISTE

## POOLFILTER PFLEGE



### DER RICHTIGE ZEITPUNKT FÜR DIE PFLEGE



#### **Rückspülen**

Einmal wöchentlich (bei Bedarf auch früher) oder sobald der Zeiger den grünen Anzeigenbereich des Manometers verlässt (mehr als 0,3 Bar)



#### **Kartusche säubern (nur bei Kartuschenfiltern)**

Kartusche alle 1 bis 2 Tage gründlich mit dem Wasserschlauch abspritzen



#### **Filtermedium wechseln**

Filtersand: alle 2 Jahre  
Filterglas: alle 3 bis 4 Jahre





## Filter pflegen

3 bis 4 mal im Jahr entkalken und reinigen  
(z. B. mit Bayrol Decalcit Filter)



## FILTERANLAGE RÜCKSPÜLEN



Mehrwegeventil auf **RÜCKSPÜLEN** setzen



Filteranlage einschalten und mindestens  
2 bis 3 Minuten laufen lassen (bis das  
Wasser im Schauglas sauber ist)



Ventilhebel auf **NACHSPÜLEN** setzen



Anlage ca. 30 bis 60 Sekunden laufen lassen



Mehrwegeventil wieder auf **FILTERN** stellen  
(mindestens 3 % des Beckenwassers sollten  
jede Woche erneuert werden)



## Achtung!

Das Mehrwegeventil nur bei ausgeschalteter Pumpe verstellen.

## POOLWASSER FILTERN



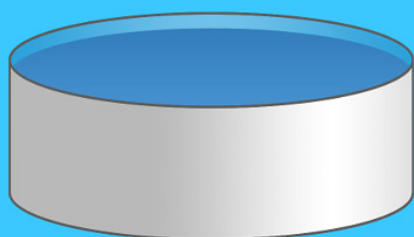
### Umwälzung des kompletten Beckeninhalts

Mindestens 2 mal am Tag. Bei höherer Belastung, wie hohe  
Außentemperaturen bis zu 3 mal am Tag.

## BERECHNUNG DER FILTERLAUFZEIT

Filterlaufzeit = (Poolinhalt in m<sup>3</sup> ÷ Pumpenleistung) × 2 bzw. 3



## BERECHNUNG DES POOLINHALTS IN M<sup>3</sup>



**Rundbecken**  
Durchmesser × Durchmesser × Tiefe × 0,79

**Ovalbecken**

Länge × Breite × Tiefe × 0,89



**Achtformbecken**  
Länge × Breite × Tiefe × 0,85

**Rechteckbecken**

Länge × Breite × Tiefe

