

CHECKLISTE

POOLFILTER PFLEGE



DER RICHTIGE ZEITPUNKT FÜR DIE PFLEGE



Rückspülen

Einmal wöchentlich (bei Bedarf auch früher) oder sobald der Zeiger den grünen Anzeigenbereich des Manometers verlässt (mehr als 0,3 Bar)



Kartusche säubern (nur bei Kartuschenfiltern)

Kartusche alle 1 bis 2 Tage gründlich mit dem Wasserschlauch abspritzen



Filtermedium wechseln

Filtersand: alle 2 Jahre
Filterglas: alle 3 bis 4 Jahre





Filter pflegen

3 bis 4 mal im Jahr entkalken und reinigen
(z. B. mit Bayrol Decalcit Filter)



FILTERANLAGE RÜCKSPÜLEN



Mehrwegeventil auf **RÜCKSPÜLEN** setzen



Filteranlage einschalten und mindestens
2 bis 3 Minuten laufen lassen (bis das
Wasser im Schauglas sauber ist)



Ventilhebel auf **NACHSPÜLEN** setzen



Anlage ca. 30 bis 60 Sekunden laufen lassen



Mehrwegeventil wieder auf **FILTERN** stellen
(mindestens 3 % des Beckenwassers sollten
jede Woche erneuert werden)



Achtung!

Das Mehrwegeventil nur bei ausgeschalteter Pumpe verstellen.

POOLWASSER FILTERN



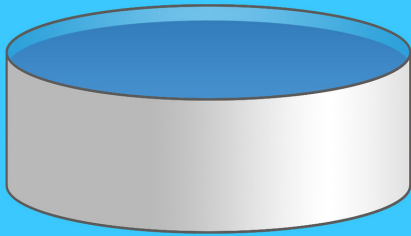
Umwälzung des kompletten Beckeninhalts

Mindestens 2 mal am Tag. Bei höherer Belastung, wie hohe
Außentemperaturen bis zu 3 mal am Tag.

BERECHNUNG DER FILTERLAUFZEIT

Filterlaufzeit = (Poolinhalt in m³ ÷ Pumpenleistung) × 2 bzw. 3


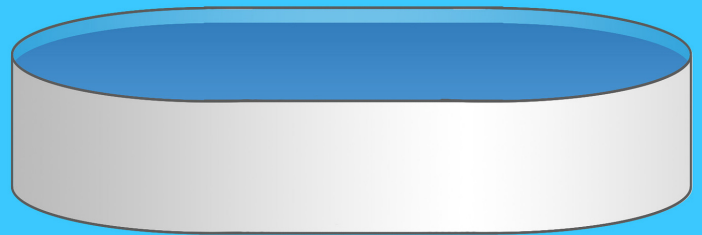
BERECHNUNG DES POOLINHALTS IN M³



Rundbecken
Durchmesser × Durchmesser × Tiefe × 0,79

Ovalbecken

Länge × Breite × Tiefe × 0,89



Achtformbecken
Länge × Breite × Tiefe × 0,85

Rechteckbecken

Länge × Breite × Tiefe

